




















SPEURTOCHT HOOGELOON








1.	<i>Ga linksaf richting...</i>	
2.	<i>Sla hier het (zand)pad in.</i>	
3.	<i>Loop langs deze schuur en en ga rechtdoor.</i>	
4.	<i>Aan de linkerkant zien wij nu dit huis.</i>	
5.	<i>Bij de boerderij met het jaartal 1998 op de gevel slaan we linksaf.</i> <u>Vraag 1:</u> <i>Hoevereel melkbussen staan er bij de voordeur ?</i>	<p><u>Antwoord vraag 1:</u></p>






6.	Volg deze weg tot aan het kleine bos.	
7.	Sla hier schuin het smalle paadje in.	
8.	<p><u>Vraag 2:</u> Loop hier naar toe. Wat is dit en aan wie werd het geschonken? Antwoord:</p>	
9.	Loop verder en steek de straat over richting dit bord.	




<p>10.</p>	<p><u>Vraag 3:</u> Loop langs de speeltuin en tel deze palen aan de rand van de speelweide. <u>Antwoord:</u></p> 	
<p>11.</p>	<p>Volg de weg we lopen hier voorbij.</p>	
<p>12.</p>	<p>We lopen naar dit beeld en gaan linksaf. <u>Vraag 4:</u> Hoe heet het beeld en wat voor een gezegde staat er op? <u>Antwoord:</u></p>	
<p>13.</p>	<p>Volg straatje rechtsaf en zoek deze lantaarnpaal en ga rechtdoor het straatje in.</p>	

14.	<p>Loop richting dit bord en ga rechtdoor tussen de poortjes door</p>	
15.	<p>Bij dit bord gaan wij rechtsaf. <u>Vraag 5:</u> Wat voor winkel kom je hier tegen? <u>Antwoord:</u></p>	
16.	<p>We steken voorzichtig over naar het plein en zoek de waterpomp met beeld. <u>Vraag 6:</u> Hoe heet de koning die op de waterpomp zit. <u>Antwoord:</u></p>	
17.	<p>Steek het plein over en loop op het voetpad langs dit huis. Het huis ligt aan je rechterzijde.</p>	
18.	<p>Ga rechtdoor en loop richting de kerk. <u>Vraag 7:</u> Van welk bouwjaar is de kerk? <u>Antwoord:</u></p>	

<p>19.</p>	<p>Vervolg je weg en zoek gebouw. <u>Vraag 8:</u> Wat is het? <u>Antwoord:</u></p>	
<p>20.</p>	<p>Vervolg de weg ,tot... <u>Vraag 9:</u> Wat staat er bovenop de punt ? <u>Antwoord:</u></p>	
<p>21.</p>	<p>We volgen deze weg en komen uit bij..</p>	
<p>22.</p>	<p>En dan kom je deze muziek kiosk tegen. <u>Vraag 10:</u> Ga het trapje op en tel hoeveel lampen er aan het plafond hangen ? <u>Antwoord:</u></p>	
<p>23.</p>	<p>LET Even Goed OP !! We gaan linksaf en gaan bij dit gebouw de <u>akkerstraat</u> in. <u>Vraag 11:</u> Wat is het bouwjaar en wat voor fabriek was dit. <u>Antwoord:</u></p>	

<p>24.</p>	<p>Volg de weg, buig links af, aan de rechterkant zie je.</p> 	<p>In deze straat gaan we rechtdoor.</p> 
<p>25.</p>	<p>Volg de bocht naar rechts.</p> 	<p>Op deze weg goed opletten! Loop aan de linkerkant</p> 
<p>26.</p>	<p>Zandpad links. Dit pad in.</p>	
<p>27.</p>	<p>Voorbij bos richting:</p>	
<p>28.</p>	<p>het zandpad uitlopen tot, bij knooppunt 66 gaan wij rechtsaf.</p>	

<p>29.</p>	<p>Richting</p> <p><u>Vraag 12:</u> Welk plaatsje loop je uit?</p> <p><u>Antwoord:</u></p>	
<p>30.</p>	<p>Hier gaan wij rechtsaf.</p>	
<p>31.</p>	<p>Meteen linksaf het zandpad op.</p>	
<p>32.</p>	<p>We lopen rechtdoor en komen bij een schuur.</p> <p><u>Vraag 13:</u> Hoeveel deuren heeft deze schuur?</p> <p><u>Antwoord:</u></p>	
<p>33.</p>	<p>We gaan weer verder en komen aan de linkerkant een heuvel tegen.</p> <p><u>Vraag 14:</u> Wat is dit voor een heuvel?</p> <p>Ga de heuvel op en ga naar de kleine heuvel: tel de paaltjes die er omheen staan</p> <p><u>Antwoorden:</u></p>	

<p>34.</p>	<p>Aan het einde van het pad gaan we rechtsaf richting verharde weg.</p> 	<p>En bij dit paaltje gaan we weer linksaf.</p> 
<p>35.</p>	<p>Richting zandpad en blijf het zandpad volgen.</p>	
<p>36.</p>	<p>Bij dit kruispunt gaan wij rechstaf, maar aan de linkerkant staat een bankje + tafel. LAATSTE VRAAG: wat voor jaartallen staan erop het bankje? Antwoord:</p>	
<p>37.</p>	<p>En nu als het goed is, na dat jullie rechtsaf zijn afgeslagen zien jullie in de verte aan de linkerkant van de weg jullie eindbestemming !!!!</p>	
<p>38.</p>		<p>Gefeliciteerd, het is jullie gelukt.</p>

**Voor extra punten
kun je de volgende opdrachten tussendoor uitvoeren.
Elk goedgekeurde opdracht is 1 punt extra waard.
Denk creatief !!!
Met minimaal 4 personen op de foto's**

Maak een foto van:

1. Verzin een originele groepsnaam en beeld deze uit.
2. Ga naar een plein en zing een lied
3. Vraag aan iemand de weg en laat op de foto zien dat die persoon jullie de weg wijst
4. Speel boter kaas en eieren en laat zien wie de winnaar is
5. Maak een groepsfoto op de kop
6. Ga op de foto met een beroemd persoon
7. Maak een foto met huisnummer 113
8. Maakt een foto van 5 mensen die planken
9. Knuffel een boom
10. Maak een zittende polonaise
11. Maak een koproel met de hele groep
12. Beeld een woord uit met de groep
13. Ga op de foto met een rode auto
14. Doe een goede daad en maak er een foto van
15. Maak een foto van een ijsje
16. Beeld uit: het is stil aan de overkant
17. Maak het woord "de putte" maar niet met pen en papier
18. Ga op de foto met een koninklijke hoogheid
19. Maak een stoeptekening
20. Ga limbodansen met de groep

ANTWOORDEN SPEURTOCHT

De antwoorden kunt u opvragen via email info@deputte.nl